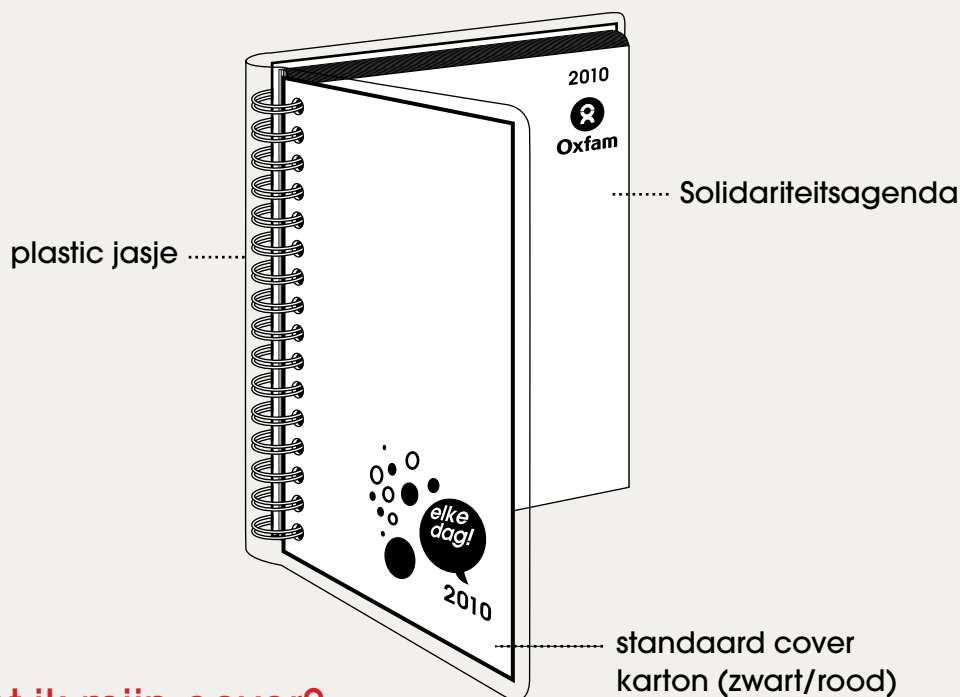




## Zin in een nieuwe cover?

Print gratis één van de werken van *Kunst op de Agenda 2009* of ga zelf creatief aan de slag.



## Hoe print ik mijn cover?

1. **Koop een Solidariteitsagenda®** type Kleine Weekagenda Basic (zwart of rood) in je Oxfam-Wereldwinkel of in boek- en krantenwinkel.
2. **Download** je favoriete kunstwerk uit onderstaande collectie of maak een eigen cover. Let wel op de richting van het beeld, de zwarte agenda is horizontaal, de rode vertikaal.




DOWNLOAD



DOWNLOAD



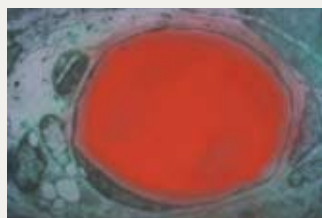
DOWNLOAD



DOWNLOAD



DOWNLOAD



DOWNLOAD



DOWNLOAD



DOWNLOAD

3. **Print** de cover op 100%.
4. **Knip** uit op de stippellijn.
- 5: Kleed je Solidariteitsagenda® uit en steek de nieuwe cover in het plastic jasje (met de print naar beneden)
- 6: Trek het plastic jasje met nieuwe cover terug rond je Solidariteitsagenda®

*Geniet ook de rest van het jaar van een originele, kleurrijke, artistieke en ecologische agenda...*

